

Top









E

Série TOP

Sillón direccional de grandes prestaciones. Realizado con materiales de gran calidad.

F

Série TOP

Fauteuil de direction de grande performance. Matériaux de grande qualité.

GB

TOP model

High performance executive chair. Great quality materials.

D

Série TOP

Chefsessel mit hohen Leistungen. Aus Materialien von sehr guter Qualität.



DIRECCIÓN

Respaldo alto con cabezal incluido, regulable en altura y con movimiento oscilante.

FAUTEUIL

Dossier haut avec tête réglable en hauteur et mouvement basculant.

EXECUTIVE

High backrest with height adjustable headrest included.


CHEFSSEL

Höhe Rückenlehne inklusive Kopfstütz in Höhe und Neigung verstellbar.





Piel negra
Cuir noir
Black leather
Echt-Leder Schwarz



PU negra
Simili cuir noir
Black i. leather
Kunstleder Schwarz

**DIRECCIÓN**

Base fabricada en aluminio pulido.
Ruedas dobles en nailon negro.

EXECUTIVE

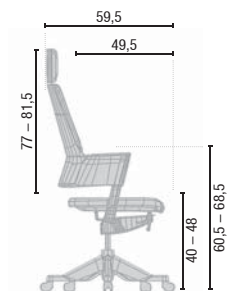
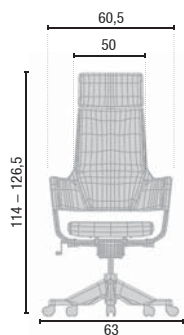
Manufactured in polished aluminium.
Double castors in black nylon.

FAUTEUIL

Base fabriqué en aluminium poli.
Roulettes doubles en nylon noir.

CHEFSSEL

Fußkreuz Aluminium poliert.
Weiche Rollen.

**DIRECCIÓN**

Base fabricada en polipropileno con
fibra de vidrio en acabado negro.
Ruedas dobles en nailon negro.

EXECUTIVE

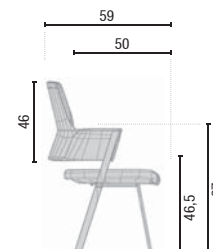
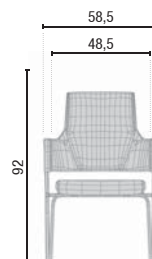
Base produced in polypropylene and
fiberglass in black finish.
Double castors in black nylon.

FAUTEUIL

Base fabriqué en polypropylène
de fibres de verre, finition noire.
Roulettes doubles en nylon noir.

CHEFSSEL

Fußkreuz aus Polypropylen und
Glasfaserverstärkt schwarz.
Weiche Rollen.



CARACTERÍSTICAS TÉCNICAS

DIRECCIÓN

- Mecanismo Syncro (inclinación del respaldo con desmultiplicador de grados de inclinación del asiento), bloqueo en 11 posiciones y sistema anti-retorno.
- Manecilla para ajuste de tensión según peso corporal.
- Regulación de altura del asiento por mecanismo de gas en cualquier posición, acabado cromo.
- Espumado del asiento moldeado en poliuretano inyectado.
- Piezas interiores del asiento en polipropileno, donde el acabado de la misma pieza, por la cara posterior vista, es texturado.
- Respaldo alto con cabezal incluido, regulable en altura y con movimiento oscilante.
- Espumado del respaldo moldeado en poliuretano inyectado.
- Piezas interiores del respaldo en madera laminada.
- Parte posterior 2 opciones:
 - a) Cobertor de polipropileno tapizado.
 - b) Cobertor de polipropileno negro texturado.
- Altura fija.
- Base fabricada en aluminio pulido.
- Ruedas dobles Ø 50 mm fabricadas en nailon negro.
- La propia estructura del respaldo dispone de brazos tapizados. La unión con el mecanismo syncro se realiza con soportes de aluminio pulido en ambos brazos que van desde dicha estructura del respaldo hasta el mecanismo.

CONFIDENTE

- Armazón 4 patas fabricado en tubo de acero laminado en frío Ø 20 x 1,5 para las patas delanteras y rectangular de 30 x 15 x 1,5 patas traseras.
- Acabado plata donde la propia estructura del respaldo dispone de brazos tapizados.
- Espumado del respaldo moldeado en poliuretano inyectado.
- Piezas interiores del respaldo en madera laminada.
- Parte posterior 2 opciones:
 - a) Cobertor de polipropileno tapizado.
 - b) Cobertor de polipropileno negro texturado.
- Altura fija.
- Asiento fijo.
- Respaldo fijo.
- Conteras antideslizantes en polipropileno.

CARACTÉRISTIQUES TECHNIQUES

DIRECTION

- Mécanisme SYNCHRONE blocable en 11 positions avec système anti-retour et inclinaison du dossier et assise démultiplié en degrés.
- Manette pour réglage tension selon le poids corporel.
- Fixation à volonté de la hauteur de l'assise grâce à un vérin à gaz, finition chromée.
- Mousse de l'assise galbée en polyuréthane injecté.
- Pièces intérieures de l'assise en polypropylène, avec finition texturée sur face postérieure.
- Dossier haut avec tête réglable en hauteur et mouvement basculant.
- Mousse du dossier galbée en polyuréthane injecté.
- Pièces intérieures du dossier en bois lamellé collé.
- Partie postérieure 2 options:
 - a) Coque en polypropylène tapissée.
 - b) Coque en polypropylène noir texturée.
- Hauteur fixe.
- Base fabriquée en aluminium poli.
- Roulettes doubles Ø 50 mm fabriquées en nylon noir.
- La structure par elle-même dispose d'accoudoirs tapissés. Union avec le mécanisme synchrone par supports en aluminium poli sur les deux accoudoirs.

VISITEUR

- Structure 4 pieds fabriquée en acier laminé à froid Ø 20 x 1,5 pour les pieds de devant et tube rectangulaire de 30 x 15 x 1,5 pour les pieds de derrière.
- Finition argentée. La même structure du dossier dispose des accoudoirs tapissés.
- Mousse du dossier galbée en polyuréthane injecté.
- Pièces intérieures du dossier en bois lamellé collé.
- Partie postérieure 2 options:
 - a) Coque en polypropylène tapissée.
 - b) Coque en polypropylène noir texturée.
- Hauteur fixe.
- Assise fixe.
- Dossier fixe.
- Patins anti-dérapants en polypropylène.

SPECIFICATIONS

EXECUTIVE

- Synchro Mechanism (Backrest tilt with regulator or degrees of tilt of the seat) with 11 locking positions with jiggle system.
- Tension adjustment to suit body weight.
- Height adjustment seat by gas. Chrome finish.
- Foam injected polyurethane molded seat.
- Polypropylene Inner seat parts, where the seen piece is textured finish.
- Hight backrest with height adjustable headrest included.
- Back foam molded by injected polyurethane.
- Inner Parts backrest in laminated wood.
- Back side 2 options:
 - a) Polypropylene blanket upholstery.
 - b) Textured black polypropylene blanket.
- Fixed height.
- Manufactured in polished aluminium .
- Ø 50 mm double castors made of black nylon.
- The own structure of the endorsement has arms upholsteries, where the union with the mechanism syncro is carried out with backups of aluminium polished in both arms since said structure of the endorsement to the mechanism.

VISITOR CHAIR

- Framework 4 legs manufactured in pipe of laminated steel in cold Ø 20 x 1,5 for the front legs and rectangular of 30 x 15 x 1,5 rear legs.
- The silver frame itself provides the upholstered armrests.
- Back foam molded by injected polyurethane.
- Inner Parts backrest in laminated wood.
- Back side 2 options:
 - a) Polypropylene blanket upholstery.
 - b) Textured black polypropylene blanket.
- Nonskid tips in polypropylene.
- Fixed height.
- Fixed seat.
- Fixed backrest.

Top

TECHNISCHE BESCHREIBUNG

DREHSESSEL

- Synchronmechanik in 11 Positionen feststellbar.
- Körpergewichtseinstellung.
- Stufenlose Sitzhöheeneinstellung mittels verchromter Gasdruckfeder.
- Sitz aus injiziertem Polyurethan-Schaumstoff.
- Inneren Teilen aus Polypropylen, Sichtstellen Polypropylen texturiert.
- Höhe Rückenlehne inklusive Kopfstütz in Höhe und Neigung verstellbar.
- Rücken aus injiziertem Polyurethan-Schaumstoff.
- Inneren Teilen aus Sperrholz.
- Rückseite 2 Optionen:
 - a) Polypropylen gepolstert.
 - b) Schwarzes Polypropylen texturiert.
- Feste Höhe.
- Fußkreuz Aluminium poliert.
- Rollen Ø 50 mm.
- Gepolsterte Armlehne sind Teil der Rückenlehnen, die Verbindung mit dem Synchronmechanik ist mittels aluminium polierten Stützen.

BESUCHERSSTUHL

- Vierfuß-Stahl-Gestell aus kaltgewalztem Stahlrohr mit vorderen Füße Ø 20 mm x 1,5 mm und hintere Füße 30 mm x 15 mm x 1,5 mm.
- Ausführung Silber Metallic mit gepolsterte Armlehne als Teil vom Rückenlehne.
- Rücken aus injiziertem Polyurethan-Schaumstoff.
- Inneren Teilen aus Sperrholz.
- Rückseite 2 Optionen:
 - a) Polypropylen gepolstert.
 - b) Schwarzes Polypropylen texturiert.
- Feste Höhe.
- Feste Sitz.
- Feste Rücken.
- Fußgleiter aus Polypropylen.



MOBELLINEA

Ctra. de Guissona, km 1
25200 CERVERA (Lleida) SPAIN

F (+34) 973 53 06 49

mobel@mobellinea.es

www.mobellinea.es

T (+34) 973 53 00 50

